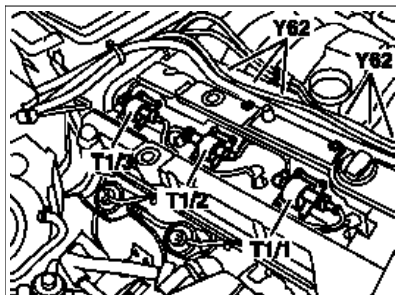


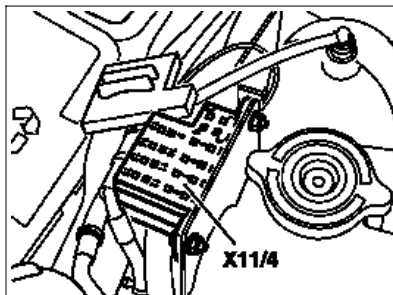
Anordnung der Bauteile



P07-6663-13

Bild 2

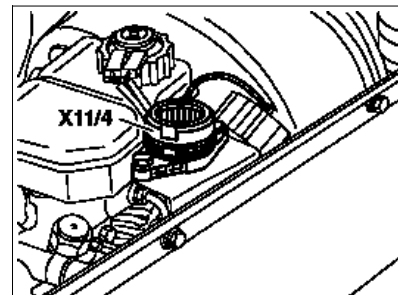
Zündspule	Zylinder
T1/1	2 und 5
T1/2	3 und 4
T1/3	1 und 6



P07-6657-13

Bild 3

X11/4 Prüfkupplung für Diagnose 16polig



P54.22-0203-13

Bild 4

X11/4 Prüfkupplung für Diagnose 38polig